


Configurar Correo en Smartphone

Configurar el correo de CAR ONE en tu smartphone es muy facil y rapido.

Primero debemos descargar la aplicación de Outlook en nuestro smartphone desde Playstore o escanear el siguiente código QR

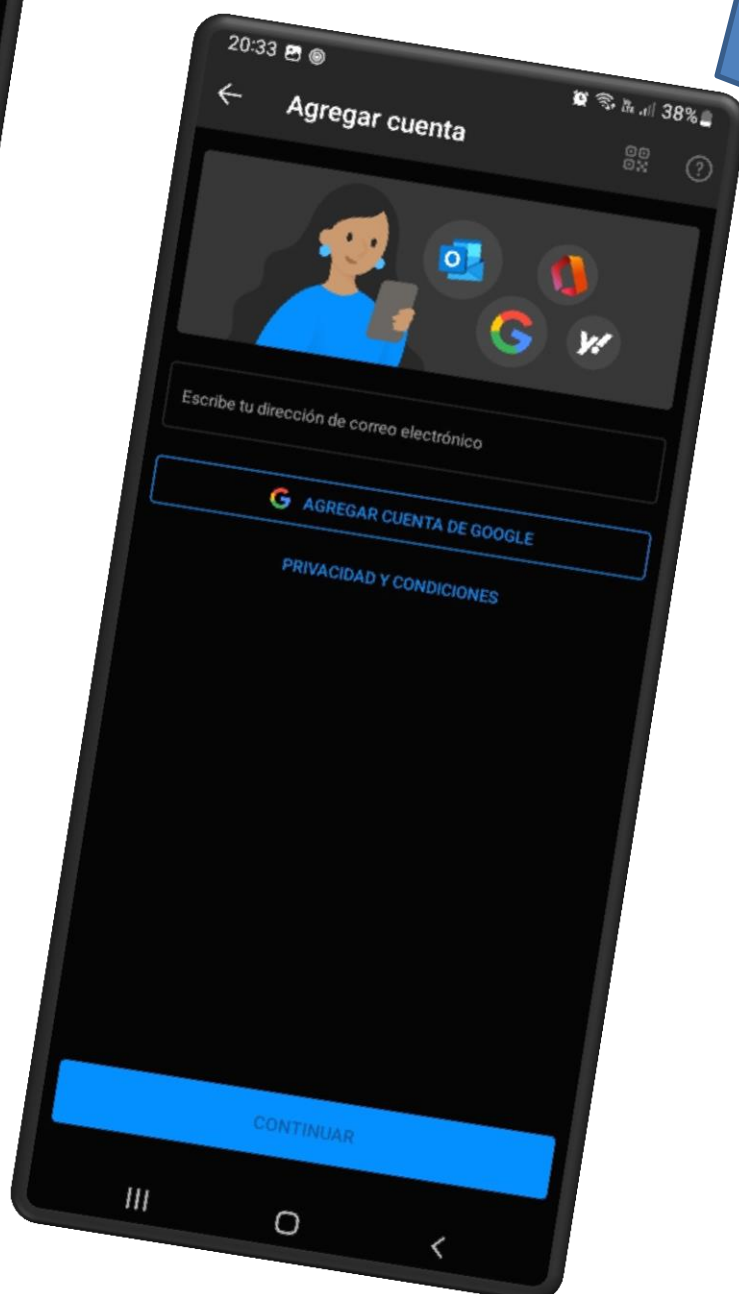


Una vez tengamos la aplicación la ejecutamos para poder dar los primeros pasos de configuracion.

Una vez ejecutada la aplicación de OUTLOOK nos mostrara la bienvenida y debemos elegir la opción [AGREGAR CUENTA]



En la siguiente imagen ingresaremos nuestro correo completo.



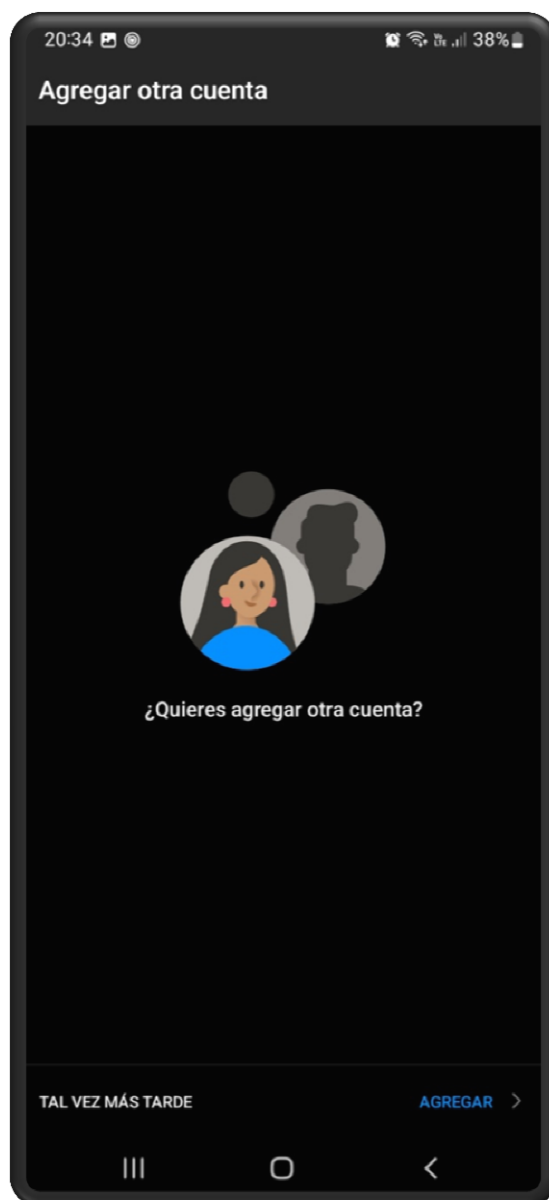
El correo debe completarse
con el dominio [.com.ar]

Luego ingresamos la clave que
Configuramos para Microsoft 365



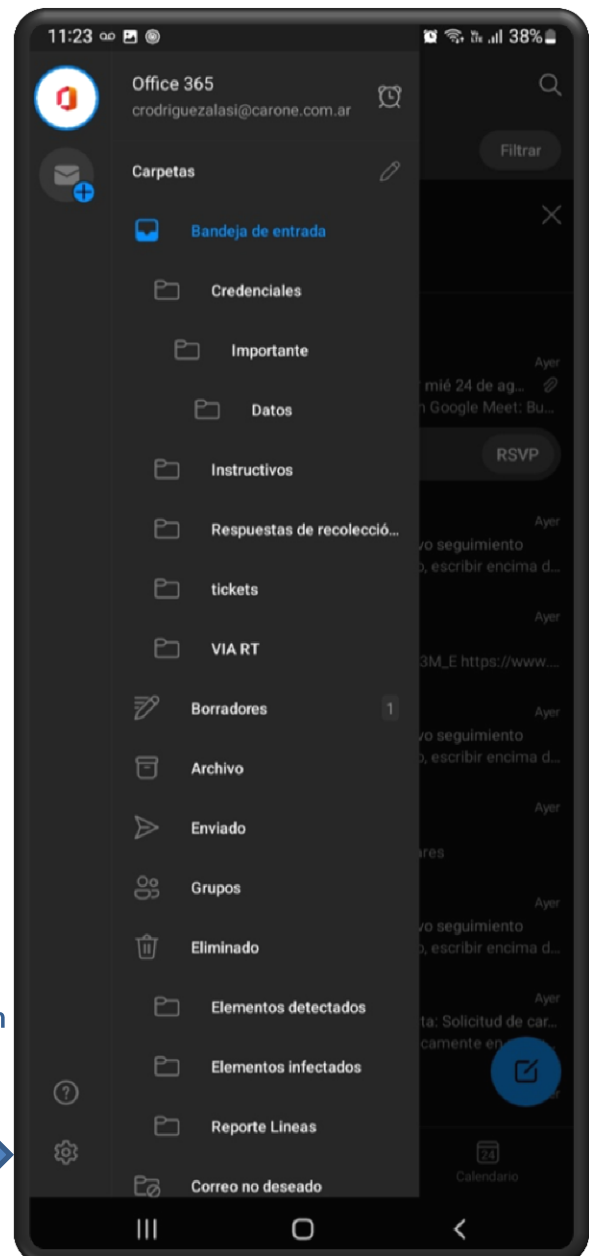
Por ultimo nos mostrara una pantalla donde podremos agregar otra cuenta de correo pero vamos a omitir este paso seleccionando la opción

[TAL VEZ MÁS TARDE]



Su correo fue configurado exitosamente

En el icono de OFFICE puedes ingresar al panel oculto, donde encontraras las carpetas y además el acceso a más configuración para configurar el aspecto de la aplicación y modos de visualización.



Para ingresar a la configuración de la aplicación De correo, debe seleccionar el engranaje.



En la siguiente pantalla podrá configurar la aplicación, modo de vista, configuración del tema y más.

